

Piano degli indicatori di bilancio
 Bilancio di previsione esercizi 2019, 2020, 2021, approvato il 26/02/2019
 Indicatori sintetici

AGENZIA REG.LE PER LA LINGUA FRIULANA

TIPOLOGIA INDICATORE	DEFINIZIONE	VALORE INDICATORE (indicare tante colonne quanti sono gli esercizi considerati nel bilancio di previsione) (dati percentuali)		
		2019	2020	2021
1 RIGIDITA' STRUTTURALE DI BILANCIO				
1.1 Incidenza spese rigide (disavanzo, personale e debito) su entrate correnti	[Disavanzo iscritto in spesa + Stanziamenti competenza (Macroaggregati 1.1 "Redditi di lavoro dipendente" + 1.7 "interessi passivi" + Titolo 4 "Rimborso prestiti" + "IRAP" [pdc U.1.02.01.01] – FPV entrata concernente il Macroaggregato 1.1 + FPV spesa concernente il Macroaggregato 1.1)] / (Stanziamenti di competenza dei primi tre titoli delle Entrate)	16,33	18,33	17,76
2 ENTRATE CORRENTI				
2.1 Indicatore di realizzazione delle previsioni di competenza concernenti le entrate correnti	Media accertamenti primi tre titoli di entrata nei tre esercizi precedenti / Stanziamenti di competenza dei primi tre titoli delle "Entrate correnti" (4)	88,59	103,99	105,54
2.2 Indicatore di realizzazione delle previsioni di cassa corrente	Media incassi primi tre titoli di entrata nei tre esercizi precedenti / Stanziamenti di cassa dei primi tre titoli delle "Entrate correnti" (4)	82,47	--	--
2.3 Indicatore di realizzazione delle previsioni di competenza concernenti le entrate proprie	Media accertamenti nei tre esercizi precedenti (pdc E.1.01.00.00.000 "Tributi" – "Compartecipazioni di tributi" E.1.01.04.00.000 + E.3.00.00.00.000 "Entrate extratributarie") / Stanziamenti di competenza dei primi tre titoli delle "Entrate correnti" (4)	0,86	1,00	1,02
2.4 Indicatore di realizzazione delle previsioni di cassa concernenti le entrate proprie	Media incassi nei tre esercizi precedenti (pdc E.1.01.00.00.000 "Tributi" – "Compartecipazioni di tributi" E.1.01.04.00.000 + E.3.00.00.00.000 "Entrate extratributarie") / Stanziamenti di cassa dei primi tre titoli delle "Entrate correnti" (4)	0,71	--	--
3 SPESE DI PERSONALE				
3.1 Incidenza spesa personale sulla spesa corrente (Indicatore di equilibrio economico - finanziario)	Stanziamenti di competenza (Macroaggregato 1.1 + IRAP [pdc U.1.02.01.01] – FPV entrata concernente il Macroaggregato 1.1 + FPV spesa concernente il Macroaggregato 1.1) / Stanziamenti competenza (Spesa corrente – FCDE corrente – FPV di entrata concernente il Macroaggregato 1.1 + FPV spesa concernente il Macroaggregato 1.1)	16,35	18,35	17,78



Piano degli indicatori di bilancio

Bilancio di previsione esercizi 2019, 2020, 2021, approvato il 26/02/2019

Indicatori sintetici

AGENZIA REG.LE PER LA LINGUA FRIULANA

TIPOLOGIA INDICATORE	DEFINIZIONE	VALORE INDICATORE (indicare tante colonne quanti sono gli esercizi considerati nel bilancio di previsione) (dati percentuali)		
		2019	2020	2021
3.2	Incidenza del salario accessorio ed incentivante rispetto al totale della spesa di personale	8,37	8,76	9,17
3.3	Incidenza della spesa di personale con forme di contratto flessibile	0,00	0,00	0,00
4 INTERESSI PASSIVI				
4.1	Incidenza degli interessi passivi sulle entrate correnti (che ne costituiscono la fonte di copertura)	0,00	0,00	0,00
4.2	Incidenza degli interessi sulle anticipazioni sul totale degli interessi passivi	--	--	--
4.3	Incidenza degli interessi di mora sul totale degli interessi passivi	--	--	--
5 INVESTIMENTI				
5.1	Incidenza investimenti su spesa corrente e in conto capitale	0,09	0,11	0,11
5.2	Quota investimenti complessivi finanziati dal risparmio corrente	0,00	0,00	0,00




Piano degli indicatori di bilancio

Bilancio di previsione esercizi 2019, 2020, 2021, approvato il 26/02/2019

Indicatori sintetici

AGENZIA REG.LE PER LA LINGUA FRIULANA

TIPOLOGIA INDICATORE	DEFINIZIONE	VALORE INDICATORE (indicare tante colonne quanti sono gli esercizi considerati nel bilancio di previsione) (dati percentuali)		
		2019	2020	2021
5.3	Quota investimenti complessivi finanziati dal saldo positivo delle partite finanziarie	0,00	0,00	0,00
5.4	Quota investimenti complessivi finanziati da debito	0,00	0,00	0,00
6	DEBITI NON FINANZIARI			
6.1	Indicatore di smaltimento debiti commerciali	98,76	--	--
6.2	Indicatore di smaltimento debiti verso altre amministrazioni pubbliche	100,00	--	--
7	DEBITI FINANZIARI			
7.1	Incidenza estinzioni debiti finanziari	--	--	--



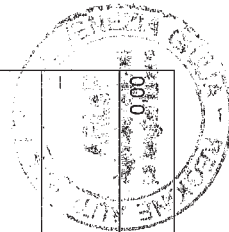
Piano degli indicatori di bilancio

Bilancio di previsione esercizi 2019, 2020, 2021, approvato il 26/02/2019

Indicatori sintetici

AGENZIA REG.LE PER LA LINGUA FRIULANA

TIPOLOGIA INDICATORE	DEFINIZIONE	VALORE INDICATORE (indicare tante colonne quanti sono gli esercizi considerati nel bilancio di previsione) (dati percentuali)		
		2019	2020	2021
7.2 Sostenibilità debiti finanziari	Stanziameti di competenza [1.7 "Interessi passivi" - "Interessi di mora" (U.1.07.06.02.000) - "Interessi per anticipazioni prestiti" (U.1.07.06.04.000)] + Titolo 4 della spesa - [Entrate categoria 4.02.06.00.000 "Contributi agli investimenti direttamente destinati al rimborso dei prestiti da amministrazioni pubbliche" + "Trasferimenti in conto capitale per assunzione di debiti dell'amministrazione da parte di amministrazioni pubbliche" (E.4.03.01.00.000) + "Trasferimenti in conto capitale da parte di amministrazioni pubbliche per cancellazione di debiti dell'amministrazione" (E.4.03.04.00.000)] / Stanziameti competenza titoli 1, 2 e 3 delle entrate	0,00	0,00	0,00
8 COMPOSIZIONE AVANZO DI AMMINISTRAZIONE PRESUNTO DELL'ESERCIZIO PRECEDENTE				
8.1 Incidenza quota libera di parte corrente nell'avanzo presunto	Quota libera di parte corrente dell'avanzo presunto/Avanzo di amministrazione presunto (6)	100,00	--	--
8.2 Incidenza quota libera in c/capitale nell'avanzo presunto	Quota libera in conto capitale dell'avanzo presunto/Avanzo di amministrazione presunto (7)	0,00	--	--
8.3 Incidenza quota accantonata nell'avanzo presunto	Quota accantonata dell'avanzo presunto/Avanzo di amministrazione presunto (8)	0,00	--	--
8.4 Incidenza quota vincolata nell'avanzo presunto	Quota vincolata dell'avanzo presunto/Avanzo di amministrazione presunto (9)	0,00	--	--
9 DISAVANZO DI AMMINISTRAZIONE PRESUNTO DELL'ESERCIZIO PRECEDENTE				
9.1 Quota disavanzo che si prevede di ripianare nell'esercizio	Disavanzo iscritto in spesa del bilancio di previsione / Totale disavanzo di amministrazione di cui alla lettera E dell'allegato riguardante il risultato di amministrazione presunto (3)	--	--	--
9.2 Sostenibilità patrimoniale del disavanzo presunto	Totale disavanzo di amministrazione di cui alla lettera E dell'allegato riguardante il risultato di amministrazione presunto (3) / Patrimonio netto (1)	--	--	--
9.3 Sostenibilità disavanzo a carico dell'esercizio	Disavanzo iscritto in spesa del bilancio di previsione / Competenza dei titoli 1, 2 e 3 delle entrate	0,00	0,00	0,00
10 FONDO PLURIENNALE VINCOLATO				



Piano degli indicatori di bilancio

Bilancio di previsione esercizi 2019, 2020, 2021, approvato il 26/02/2019

Indicatori sintetici

AGENZIA REG.LE PER LA LINGUA FRIULANA

TIPOLOGIA INDICATORE	DEFINIZIONE	VALORE INDICATORE (indicare tante colonne quanti sono gli esercizi considerati nel bilancio di previsione) (dati percentuali)		
		2019	2020	2021
10.1 Utilizzo del FPV	(Fondo pluriennale vincolato corrente e capitale iscritto in entrata del bilancio - Quota del fondo pluriennale vincolato non destinata ad essere utilizzata nel corso dell'esercizio e rinviata agli esercizi successivi) / Fondo pluriennale vincolato corrente e capitale iscritto in entrata nel bilancio (Per il FPV riferirsi ai valori riportati nell'allegato del bilancio di previsione concernente il FPV, totale delle colonne a) e c)	100,00	--	--
11 PARTITE DI GIRO E CONTO TERZI				
11.1 Incidenza partite di giro e conto terzi in entrata	Totale stanziamenti di competenza per Entrate per conto terzi e partite di giro / Totale stanziamenti primi tre titoli delle entrate	22,46	26,37	26,76
11.2 Incidenza partite di giro e conto terzi in uscita	Totale stanziamenti di competenza per Uscite per conto terzi e partite di giro / Totale stanziamenti di competenza del titolo I della spesa	22,37	26,40	26,79

(1) Il Patrimonio netto è pari alla Lettera A) dell'ultimo stato patrimoniale passivo disponibile. In caso di Patrimonio netto negativo, l'indicatore non si calcola e si segnala che l'ente ha il patrimonio netto negativo. L'indicatore è elaborato a partire dal 2018, salvo per gli enti che hanno partecipato alla sperimentazione che lo elaborano a decorrere dal 2016. Gli enti locali delle Autonomie speciali che adottano il DLgs 118/2011 dal 2016 e gli enti locali con popolazione inferiore a 5.000 abitanti elaborano l'indicatore a decorrere dal 2019.

(2) Il debito di finanziamento è pari alla Lettera D1 dell'ultimo stato patrimoniale passivo disponibile. L'indicatore è elaborato a partire dal 2018, salvo che per gli enti che hanno partecipato alla sperimentazione che lo elaborano a decorrere dal 2016. Gli enti locali con popolazione inferiore a 5.000 abitanti elaborano l'indicatore a decorrere dal 2019.

(3) Indicatore da elaborare solo se la voce E dell'allegato a) al bilancio di previsione è negativo. Il disavanzo di amministrazione è pari all'importo della voce E. Ai fini dell'elaborazione dell'indicatore, non si considera il disavanzo tecnico di cui all'articolo 3, comma 13, del DLgs 118/2011.

(4) La media dei tre esercizi precedenti è riferita agli ultimi tre consuntivi approvati o in caso di mancata approvazione degli ultimi consuntivi, ai dati di preconsuntivo. In caso di esercizio provvisorio è possibile fare riferimento ai dati di preconsuntivo dell'esercizio precedente. Per gli enti che non sono rientrati nel periodo di sperimentazione, nel 2016 sostituire la media con gli accertamenti del 2015 (dati stimati o, se disponibili, di preconsuntivo). Nel 2017 sostituire la media triennale con quella biennale (per il 2016 fare riferimento a dati stimati o, se disponibili, di preconsuntivo). Gli enti locali delle Autonomie speciali che adottano il DLgs 118/2011 a decorrere dal 2016, elaborano l'indicatore a decorrere dal 2017.

(5) Da compilare solo se la voce E, dell'allegato al bilancio concernente il risultato di amministrazione presunto è positivo o pari a 0.

(6) La quota libera di parte corrente del risultato di amministrazione presunto è pari alla voce E riportata nell'allegato a) al bilancio di previsione. Il risultato di amministrazione presunto è pari alla lettera A riportata nell'allegato a) al bilancio di previsione.



- (7) La quota libera in c/capitale del risultato di amministrazione presunto è pari alla voce D riportata nell'allegato a) al bilancio di previsione. Il risultato di amministrazione presunto è pari alla lettera A riportata nel predetto allegato a).
- (8) La quota accantonata del risultato di amministrazione presunto è pari alla voce B riportata nell'allegato a) al bilancio di previsione. Il risultato di amministrazione presunto è pari alla lettera A riportata nel predetto allegato a).
- (9) La quota vincolata del risultato di amministrazione presunto è pari alla voce C riportata nell'allegato a) al bilancio di previsione. Il risultato di amministrazione presunto è pari alla lettera A riportata nel predetto allegato a).
- (10) Indicare al numeratore solo la quota del finanziamento destinata alla copertura di investimenti, e al denominatore escludere gli investimenti che, nell'esercizio, sono finanziati dal FPV.



Piano degli indicatori di bilancio

Bilancio di previsione esercizi 2019, 2020, 2021, approvato il 26/02/2019

Indicatori analitici concernenti la composizione delle entrate e la capacità di riscossione

AGENZIA REG.LE PER LA LINGUA FRIULANA

Titolo Tipologia	Denominazione	Composizione delle entrate (dati percentuali)				Percentuale riscossione entrate	
		2019: Previsioni competenza/ totale previsioni competenza	2020: Previsioni competenza/ totale previsioni competenza	2021: Previsioni competenza/ totale previsioni competenza	Media accertamenti nei tre esercizi precedenti / Media Totale accertamenti nei tre esercizi precedenti (*)	Previsioni cassa 2019/ (previsioni competenza + residui) 2019	Media riscossioni nei tre esercizi precedenti / Media accertamenti nei tre esercizi precedenti (*)
TITOLO 2	TITOLO 2 - Trasferimenti correnti						
20101	Tipologia 101 - Trasferimenti correnti da Amministrazioni pubbliche	81,66	79,13	78,89	90,40	100,00	86,93
20105	Tipologia 105 - Trasferimenti correnti dall'Unione Europea e dal Resto del Mondo	0,00	0,00	0,00	0,00	--	--
	Totale TITOLO 2 - Trasferimenti correnti	81,66	79,13	78,89	90,40	100,00	86,93
TITOLO 3	TITOLO 3 - Entrate extratributarie						
30100	Tipologia 100 - Vendita di beni e servizi e proventi derivanti dalla gestione dei beni	0,00	0,00	0,00	0,00	--	--
30300	Tipologia 300 - Interessi attivi	0,00	0,00	0,00	0,00	--	98,62
30500	Tipologia 500 - Rimborsi e altre entrate correnti	0,00	0,00	0,00	0,88	--	100,00
	Totale TITOLO 3 - Entrate extratributarie	0,00	0,00	0,00	0,88	--	99,99
TITOLO 4	TITOLO 4 - Entrate in conto capitale						
40200	Tipologia 200 - Contributi agli investimenti	0,00	0,00	0,00	0,00	--	--
40400	Tipologia 400 - Entrate da alienazione di beni materiali e immateriali	0,00	0,00	0,00	0,00	--	--
	Totale TITOLO 4 - Entrate in conto capitale	0,00	0,00	0,00	0,00	--	--
TITOLO 6	TITOLO 6 - Accensione prestiti						
60200	Tipologia 200 - Accensione Prestiti a breve termine	0,00	0,00	0,00	0,00	--	--
60300	Tipologia 300 - Accensione Mutui e altri finanziamenti a medio lungo termine	0,00	0,00	0,00	0,00	--	--
	Totale TITOLO 6 - Accensione prestiti	0,00	0,00	0,00	0,00	--	--
TITOLO 7	TITOLO 7 - Anticipazioni da istituto tesoriere/cassiere						



Piano degli indicatori di bilancio


Bilancio di previsione esercizi 2019, 2020, 2021, approvato il 26/02/2019

Indicatori analitici concernenti la composizione delle entrate e la capacità di riscossione

AGENZIA REG.LE PER LA LINGUA FRIULANA

Titolo Tipologia	Denominazione	Composizione delle entrate (dati percentuali)				Percentuale riscossione entrate	
		2019: Previsioni competenza/ totale previsioni competenza	2020: Previsioni competenza/ totale previsioni competenza	2021: Previsioni competenza/ totale previsioni competenza	Media accertamenti nei tre esercizi precedenti / Media Totale accertamenti nei tre esercizi precedenti (*)	Previsioni cassa 2019/ (previsioni competenza + residui) 2019	Media riscossioni nei tre esercizi precedenti / Media accertamenti nei tre esercizi precedenti (*)
70100	Tipologia 100 - Anticipazioni da istituto tesoriere/cassiere	0,00	0,00	0,00	0,00	--	--
	Totale TITOLO 7 - Anticipazioni da istituto tesoriere/cassiere	0,00	0,00	0,00	0,00	--	--
	TITOLO 9 - Entrate per conto terzi e partite di giro						
90100	Tipologia 100 - Entrate per partite di giro	17,21	19,58	19,81	8,38	100,00	98,87
90200	Tipologia 200 - Entrate per conto terzi	1,13	1,28	1,30	0,33	100,00	100,00
	Totale TITOLO 9 - Entrate per conto terzi e partite di giro	18,34	20,86	21,11	8,71	100,00	98,92
	TOTALE ENTRATE	100,00	99,99	100,00	99,99	100,00	88,09

(*) La media dei tre esercizi precedenti è riferita agli ultimi tre consuntivi disponibili. In caso di esercizio provvisorio è possibile fare riferimento ai dati di preconsuntivo dell'esercizio precedente. Nel 2016 sostituire la media degli accertamenti con gli accertamenti del 2015 stimati e la media degli incassi con gli incassi 2015 stimati (se disponibili, dati preconsuntivo). Nel 2017 sostituire la media triennale con quella biennale (per i dati 2016 fare riferimento a stime, o se disponibili, a dati di preconsuntivo). Gli enti locali delle Autonomie speciali che adottano il DLgs 118/2011 a decorrere dal 2016 non elaborano l'indicatore nell'esercizio 2016.



Piano degli indicatori di bilancio

Indicatori analitici concernenti la composizione delle spese per missioni e programmi e la capacità dell'amministrazione di pagare i debiti negli esercizi di riferimento

Bilancio di previsione esercizi 2019, 2020, 2021, approvato il 26/02/2019

MISSIONI E PROGRAMMI		BILANCIO DI PREVISIONE ESERCIZI 2019, 2020, 2021 (dati percentuali)						MEDIA TRE RENDICONTI PRECEDENTI (O DI PRECONSUNTIVO DISPONIBILE) (*) (dati percentuali)				
		ESERCIZIO 2019		ESERCIZIO 2020		ESERCIZIO 2021		Incidenza Missione programma: Media (Impegni + FPV) / Media FPV / Media Totale FPV	di cui incidenza FPV: Media FPV / Media Totale FPV	Capacità di pagamento: Media (Pagam. c/comp + Pagam. c/residui) / Media (Impegni + residui definitivi)		
		Incidenza Missione/Programma: Previsioni stanziamento/FPV / Previsioni totali previsioni missioni	Capacità di pagamento: Previsioni cassa/competenza - FPV + residui)	Incidenza Missione/Programma: Previsioni stanziamento/FPV / Previsioni totali previsioni missioni	di cui incidenza FPV: Previsioni stanziamento FPV / Previsione FPV totale	Incidenza Missione/Programma: Previsioni stanziamento/FPV / Previsione FPV totale						
MISSIONE 01 - Servizi istituzionali e generali, di gestione	01	PROGRAMMA 1 - Organi istituzionali	1,74	--	76,86	1,99	--	2,01	--	5,91	0,00	82,97
	03	PROGRAMMA 3 - Gestione economica, finanziaria, programmazione, provveditorato	3,66	--	100,00	4,18	--	4,23	--	5,98	0,00	72,92
	10	PROGRAMMA 10 - Risorse umane	0,00	--	--	0,00	--	0,00	--	0,06	0,00	100,00
		Totale MISSIONE 01 - Servizi istituzionali e generali, di gestione	5,40	--	91,25	6,17	--	6,24	--	11,95	0,00	77,59
MISSIONE 05 - Tutela e valorizzazione dei beni e attività culturali	02	PROGRAMMA 2 - Attività culturali e interventi diversi nel settore culturale	72,78	--	107,84	70,91	--	71,07	--	79,13	100,00	88,39




Piano degli indicatori di bilancio

Indicatori analitici concernenti la composizione delle spese per missioni e programmi e la capacità dell'amministrazione di pagare i debiti negli esercizi di riferimento

Bilancio di previsione esercizi 2019, 2020, 2021, approvato il 26/02/2019

MISSIONI E PROGRAMMI	BILANCIO DI PREVISIONE ESERCIZI 2019, 2020, 2021 (dati percentuali)						MEDIA TRE RENDICONTI PRECEDENTI (O DI PRECONSUNTIVO DISPONIBILE) (*) (dati percentuali)		
	ESERCIZIO 2019		ESERCIZIO 2020		ESERCIZIO 2021		Incidenza Missione programma: Media (Impegni + FPV) / Media FPV / Media Totale FPV	di cui incidenza FPV: Media FPV / Media Totale FPV	Capacità di pagamento: Media (Pagam. c/comp + Pagam. c/residui) / Media (Impegni + residui definitivi)
	Incidenza Missione/Programma: Previsioni stanziamento/FPV / Previsione totale previsioni missioni	Capacità di pagamento: Previsioni cassa/ (previsioni competenza - FPV + residui)	Incidenza Missione/Programma: Previsioni stanziamento/FPV / Previsione totale previsioni missioni	di cui incidenza FPV: Previsioni stanziamento FPV / Previsione FPV totale	Incidenza Missione/Programma: Previsioni stanziamento/FPV / Previsione totale previsioni missioni	di cui incidenza FPV: Previsioni stanziamento FPV / Previsione FPV totale			
Totale MISSIONE 05 - Tutela e valorizzazione dei beni e attività culturali	72,78	107,84	70,91	--	71,07	--	79,13	100,00	88,39
01 PROGRAMMA 1 - Fondo di riserva	3,55	209,50	2,06	--	1,57	--	0,00	0,00	--
02 PROGRAMMA 2 - Fondo crediti di dubbia esigibilità	0,00	--	0,00	--	0,00	--	0,00	0,00	--
03 PROGRAMMA 3 - Altri fondi	0,00	--	0,00	--	0,00	--	0,00	0,00	--
Totale MISSIONE 20 - Fondi e accantonamenti	3,55	209,50	2,06	--	1,57	--	0,00	0,00	--
MISSIONE 60 - Anticipazioni finanziarie	0,00	--	0,00	--	0,00	--	0,00	0,00	--
01 PROGRAMMA 1 - Restituzione anticipazione di tesoreria	0,00	--	0,00	--	0,00	--	0,00	0,00	--
Totale MISSIONE 60 - Anticipazioni finanziarie	0,00	--	0,00	--	0,00	--	0,00	0,00	0,00



Piano degli indicatori di bilancio

Indicatori analitici concernenti la composizione delle spese per missioni e programmi e la capacità dell'amministrazione di pagare i debiti negli esercizi di riferimento

Bilancio di previsione esercizi 2019, 2020, 2021, approvato il 26/02/2019

MISSIONI E PROGRAMMI		BILANCIO DI PREVISIONE ESERCIZI 2019, 2020, 2021 (dati percentuali)						MEDIA TRE RENDICONTI PRECEDENTI (O DI PRECONSUNTIVO DISPONIBILE) (*) (dati percentuali)		
		ESERCIZIO 2019		ESERCIZIO 2020		ESERCIZIO 2021		Incidenza Missione programma: Media (Impegni + FPV) / Media FPV / Media (Totale impegni + Totale FPV)	di cui incidenza FPV: Media FPV / Media Totale FPV	Capacità di pagamento: Media (Pagam. c/comp+ Pagam. c/residui) / Media (Impegni + residui definitivi)
		Incidenza Missione/Programma: Previsioni stanziamento/ totale previsioni missioni	Capacità di pagamento: Previsioni cassa/ (previsioni competenza - FPV + residui)	Incidenza Missione/Programma: Previsioni stanziamento/ totale previsioni missioni	Capacità di pagamento: Previsioni cassa/ (previsioni competenza - FPV + residui)	Incidenza Missione/Programma: Previsioni stanziamento/ totale previsioni missioni	Capacità di pagamento: Previsioni cassa/ (previsioni competenza - FPV + residui)			
01	PROGRAMMA 1 - Servizi per conto terzi e Partite di giro	18,27	100,00	20,87	21,11	--	8,91	0,00	96,13	
	Totale MISSIONE 99 - Servizi per conto terzi	18,27	100,00	20,87	21,11	--	8,91	0,00	96,13	

(*) La media dei tre esercizi precedenti è riferita agli ultimi tre consuntivi disponibili. In caso di esercizio provvisorio è possibile fare riferimento ai dati di preconsuntivo dell'esercizio precedente. Nel 2016 sostituire la media degli accertamenti con gli accertamenti del 2015 stimati e la media degli incassi con gli incassi 2015 stimati (se disponibili, dati preconsuntivo). Nel 2017 sostituire la media triennale con quella biennale (per i dati 2016 fare riferimento a stime, o se disponibili, a dati di preconsuntivo). Le Autonomie speciali che adottano il DLgs 118/2011 a decorrere dal 2016 non elaborano l'indicatore nell'esercizio 2016.

