



LIS AVENTURIS DI VIGJI

che al veve di provâ a fâ compagn! Nol podeve jessi cussî difencil se lu faseve une besteute tant plui piçule di lui e po, in fin dai conts, al jere pûr stât bon di montâ sù fin insom dai arbu! Si immaginave di podê svolâ come jê di un arbul a di chel altri, o di une cjase a di chê altre. Curiôs come che lu cognossin, Vigji al veve provât a alçâsi sù su lis çatis daûr, sburtant chês denant viers l'alt. Il massim che al rivave a fâ al jere dome petâ salts une vore adalt, ma subit dopo al tornave a colâ jù. Testart, al jere lâit indenant a insisti cetantis voltis, fintremâi che, l'ultin sbaļc, lu veve fat colâ jù dal secont plan! Ma si lu sa, e lu disin ancje i studiôs, che i gjats, se a colin, dispès no si fasin mâl. E je lade propit cussî: par fortune Vigji no si jere fat nuie di nuie. E je pardabon vere che i gjats a àn siet vitis. Al à cjapade dome tante pôre, ma content di vê podût capî ce che al vûl dî... svolâ.

(Al va indenant...)



VIGJI E LA PAVEE
 Une di Vigji si jere poiât suntune plante di cjase sò. I plaseve un grum sintîsi cjareçâ dal aiar lizerin e cjalâsi ator. Parsore di lui si jere poiade une bieie pavee cu lis alis di mil colôrs. I faseve ghiti ghiti su lis orelis e i svolave ator cun braûre come se e volês metisi in mostre o che e volês fâi viodi ce brave che e jere a svoletâ di ca e di là. Vigji al riduçave di gust, e al jere restât incantesemât tal viodi che la pavee no veve lis çatis come lis sôs. Cun di plui, al jere restât incocalît tal viodi che la besteute e podeve movisi tal aiar, e ce gole

Projet promovût di 'Il Friuli' e 'ARLeF'

TANT PAR RIDI




Ma se la ruie e devente une pavee e la save un biel princip, alore mi auguri... di vê cualchi sperance ancje jo!

ZÛCS

Met in ordin lis cuatri fasis de vite de pavee dal numar un al numar cuatri che tu varâs di scrivi dentri dai cuadretuts. Po dopo, dissegnilis ta chest plat.

- La crisalide e devente une bieie pavee
- E nas une ruie
- La pavee e poie i ûfs suntune fuee
- La ruie si trasforme in crisalide



Fruts, al è tornât Maman! cuntune gnove stagjon e cun tantis sorpresis! Us din apontament **su telefriuli**

ARLeF **telefriuli**

Gnove stagjon
 Ogni vinars aes 17.40
 miercus aes 17.40
 e domenie aes 7.00

LU SAVEVISO CHE...?

■ Une di e à tucât te puarte de mê cjasute la naturaliste Manuela Rossi: e je vignude a cjatâmi cu la mission di fâmi passâ la grande pôre che o ai dai insets. Mi à presentât il so ami Bombul, une ruie une vore simpatiche e fofe, e mi à mostrât il so cicli di vite, cu la sò trasformazion intune bieie pavee. Manuela e colabore di tancj agns cu la Cjase des Paveis di Bordan: e invide ducj a lâ visitâle e a viodi lis sôs passe 400 speciis di paveis e di altris ospits. E je vierte fin ai 30 di Setembar, ogni dî, des 10.00 aes 18.00.

LA DETULE DAL DÌ
 LA FELICITÂT E JE TANT CHE UNE PAVEE: SE TU I CORIS DAÛR NO TU RIVIS A CJAPÂLE, MA SE TU STÂS CIDIN CIDIN E PUES POIÂSI JÊ PARSORE DI TE.

Pagjinis curadis di Daria Miani
 Consulence linguistiche de ARLeF



RICETIS - Master Cogo Furlan

PAVEIS DI PASTE SFUEADE

Par fâ lis paveis di paste sfueade o vês dibisugne di:

- Une confezione di paste sfueade
- 12 mandulis
- 6 ulivis disvuessadis
- 12 bagjigjîs
- 12 pistacs


Mi racomandi, prime di scomençâ: lavaitsi simpri lis mans; metêt sù lis manecis, un grumâl intor par no sporçjâsi, un cjapiel di



cogo par no pierdi cjavei inte pignate, e fasêtsi simpri judâ di un grant par ducj i passaçs.
 Sêso pronts? Alore scomencin!
 Metêt la paste sfueade suntune tecje di for e taiatile a retanguluts.
 Partint dal centri dai retangui, inrodolait une volte formant une pavee.
 Su ogni ale, metêt o une ulive taiade a metât, o mandulis, o bagjigjîs.
 Metêt tal for a 220 grâts par 8 minûts.


Imagjin gjavade dal sît:
<https://blog.cookaround.com>

IDEIS PE LETURE



S. Fabris, R. Gallio, "MA par fortune", L'orto della cultura, 2018.

99 PERAULIS



"99 Peraulis. Fevelâ cul mont. Parlare col mondo. Talking to the world", di Silvana Schiavi Fachin, Futura Edizioni, 2014, realizât in colaborazion cun ARLeF

Cjate lis diferencis

Chestis dôs foto a son diferentis tra di lôr par 6 piçui particulârs. Cuâi?



Sudoku

Il Sudoku al è tant che une scachiere, dividude in 4 cuadrâts, cun 16 caselis, 4 riis orizzontâls e 4 verticâls. Il fin al è chel di jemplâ ogni rie, ogni colone e ogni cuadrât cui 4 simbui, cence mai ripetisi.

☀		☆	
	☆	☀	
☾		☀	
	☀		☀
☾		☆	
	☾		☆
☀		☀	

Unis i ponts

Unis i ponts dal numar plui bas a chel plui alt e viôt ce che al ven fûr.